



*ProCredit Bank*

# Ghid instalare și activare Mobile Banking



ProCredit Romania

Migrare la noua aplicație de Mobile Banking

**Clienți existenți**  
PERSOANE JURIDICE

# Descarcă **noua aplicație** de Mobile Banking

- Deschide App Store sau Google Play și caută “ProCredit România”
- Instalează noua aplicație pe telefonul tău
- Deschide aplicația după instalare pentru a continua



# Autentifică-te în aplicație

Folosește datele de autentificare corespunzătoare tipului tău de cont



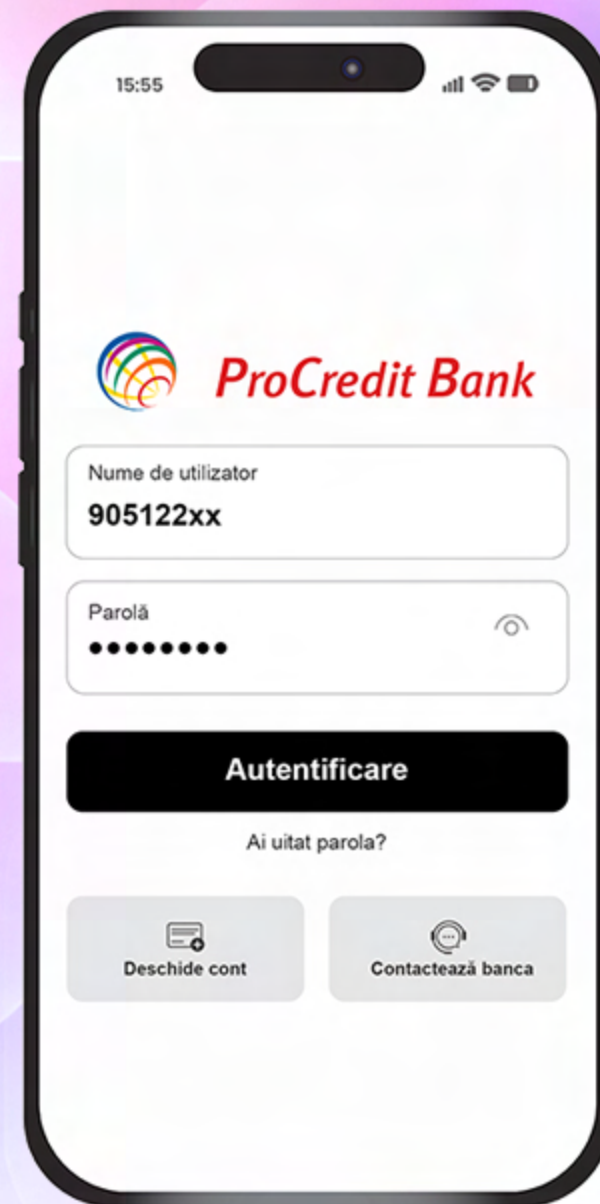
## Dacă ai cont de Persoană Fizică:

- Introdu numele de utilizator și parola folosite pentru logare în aplicația veche
- Apasă “Autentificare” pentru a continua



## Dacă NU ai cont de Persoană Fizică:

- Introdu datele de autentificare din eBanking
- Apasă “Autentificare” pentru a continua



## Pasul 3 - Dezactivare MobileSign

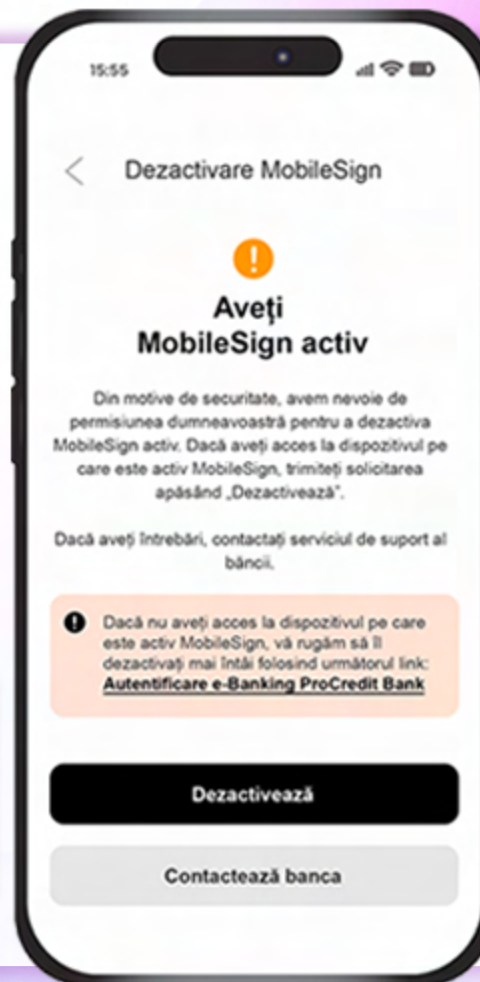
# Dezactivează MobileSign

- Vei primi o notificare că MobileSign este activ
- Deschide aplicația MobileSign și confirmă dezactivarea
- Revino în aplicația Procredit România și apasă “Finalizează”

 Dacă nu utilizezi MobileSign pentru autentificare, te rugăm să contactezi banca pentru asistență.

0372.100.200 de luni până vineri între orele 8:00 - 18:00.

Inițiază dezactivarea




Aprobă în MobileSign și revino în aplicație



**ProCredit Bank**

# Setează codul tău PIN

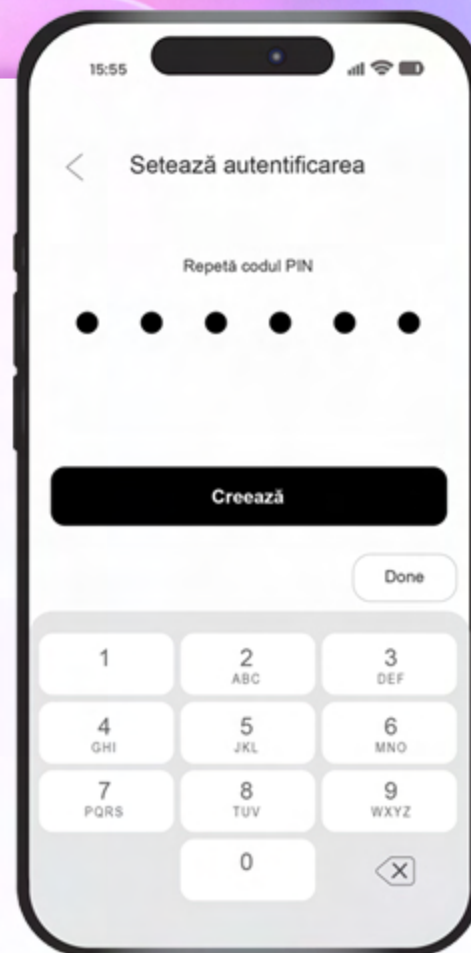
- Setează un cod PIN din 6 cifre
- Repetă codul PIN pentru a continua
- Apasă “Creează”. După confirmare, codul PIN devine activ și poate fi folosit în aplicație

 Codul PIN este un cod din 6 cifre, folosit pentru acces rapid în aplicație și pentru autorizarea plăților.

Setează PIN



Confirmă PIN



# Permite autentificarea biometrică

- Dacă ai deja biometria activată pe telefon, vei primi o solicitare în aplicație
- Confirmă pentru a utiliza autentificarea rapidă

**i** Dacă nu ai biometria activată, poți continua cu pasul următor.

O poți activa oricând ulterior din aplicație în meniul Profil & Setări.

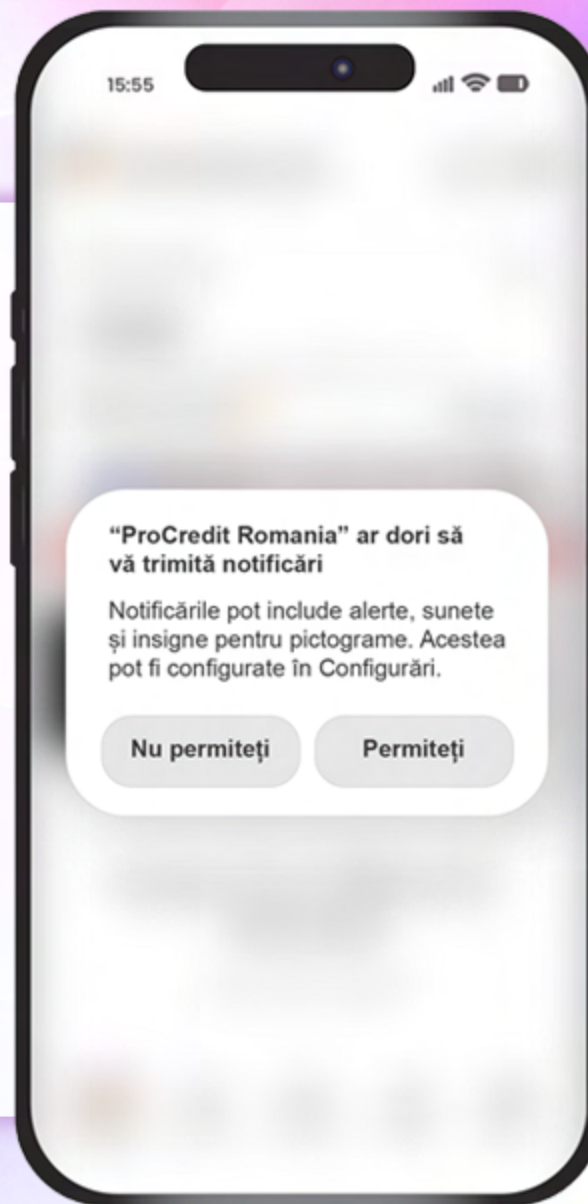


## Permite notificările

- Activează notificările pentru a primi informații în timp real despre contul tău
- Apasă "Permiteți" pentru a continua



Poți modifica oricând setările de notificare din aplicație.



Bucură-te de banking mai simplu

# Ai intrat cu succes în aplicație

- Când numele tău apare pe ecran, autentificarea a fost realizată cu succes și poți începe să folosești aplicația de mobile banking ProCredit România.

✓ De acum, vei utiliza aplicația “ProCredit România” pentru a aproba autentificarea în eBanking.

Dacă ai nevoie de ajutor, contactează-ne în Contact Center la 0372.100.200, de luni până vineri între orele 8:00 - 18:00.

Dacă ai cont de Persoană Fizică: vezi pagina principală a aplicației, cu acces la conturile tale.

Dacă NU ai cont de Persoană Fizică: utilizezi aplicația pentru autorizarea operațiunilor în eBanking.

